

Kompaktní Teleskopické Manipulátory

TF30.7



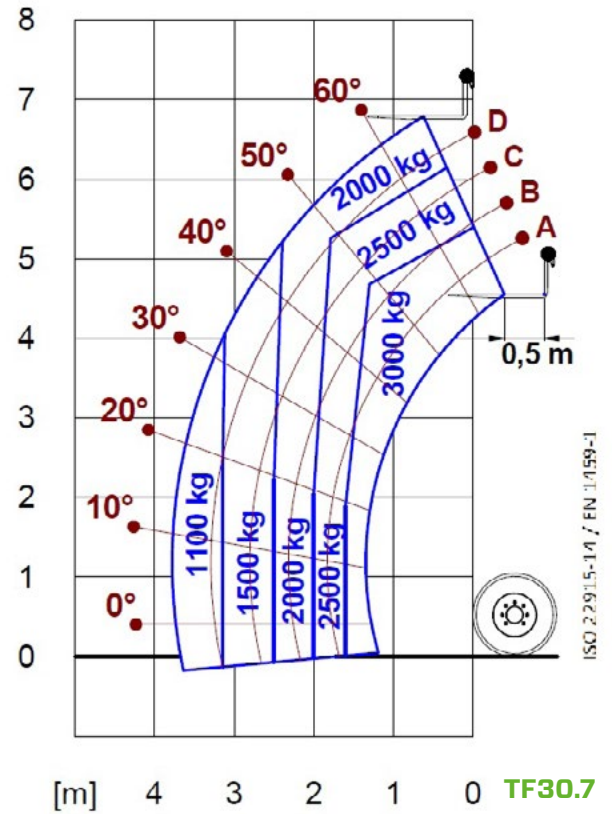


PARAMETRY STROJE	TF30.7	TF30.7 CS	
Dosah a nosnost			
Hmotnost stroje (kg)	6450	6900	
Maximální nosnost (kg)	3000	3000	
Maximální zdvih (m)	6,7	6,7	
Maximální čelní dosah (m)	3,8	3,8	
Výška zdvihu při maximálním zatížení (m)	5,4	5,4	
Vysunutí ramene při maximálním zatížení (m)	1,6	1,6	
Nosnost při maximálním zdvihu (kg)	2000	2000	
Nosnost při maximálním čelním vysunutí (kg)	1100	1100	
Boční posuv ramene (mm)	-	-	
Svahové vyrovnání (%)	-	-	
Počet sekcí ramene	2	2	
Pohon			
Turbo motor	DEUTZ TCD 2.9	DEUTZ TCD 2.9	
Zdvih/počet válců	2900/4	2900/4	
Výkon (kW/k)	75/101,7	75/101,7	
Technologie zpracování výfukových plynů	STAGE V - SCR + DPF + DOC	Stage V - SCR + DPF + DOC	
Otočný ventilátor	-	-	
Maximální rychlost (km/h)	40	40	
Objem palivové nádrže (l)	90	90	
Objem nádrže AdBlue (l)	12	12	
Hydrostatický pohon	● - 2V	● - 2V	
EPD	Plus	Plus	
Autoakcelerační joystick	●	●	
Nápravy - Redukční převody	axiální - planetové	axiální - planetové	
Brzdy	suché	suché	
Automatická parkovací brzda	●	●	
Hydraulický systém			
Hydraulické čerpadlo	LS+FS	LS+FS	
Průtok oleje/tlak (l/min - bar)	100 - 250	100 - 250	
Objem hydraulické nádrže	55	55	
Hydraulická rychlospojka na konci ramene	●	●	
Zadní hydraulické rychlospojky	○	○	
Kabina			
Konfigurace	ECO	ECO	
ASCS Adaptive Stability Control System	Light	Light	
FOPS úroveň II	●	●	
ROPS	●	●	
Ovládání v kabině	elektronický joystick	elektronický joystick	
Výklopná kabina	-	-	
Přepínač směru jízdy	Dual reverse	Dual reverse	
Konfigurace			
Odpružení kabiny	-	●	
Odpružení ramene	○	○	
Odpružení náprav	-	-	
Pracovní světla na kabině	●	●	
Sluneční clona	○	○	
Tac-lock	●	●	
Příprava na plošinu	○	○	
Plovoucí vidle	●	●	
Inching pedál	●	●	
Pohon všech kol	●	●	
Řízení všech kol	●	●	
Tři režimy řízení	●	●	
Standardní pneumatiky	400/70-20	400/70-20	
Volitelné pneumatiky	400/70-24	400/70-24	
Stabilizátory	-	-	
Rozsah otoče	-	-	
Homologace T1a	○	○	
Schválení pneumatických brzd pro přívěs	-	-	
Schválení hydraulických brzd pro přívěs	○	○	
PTO	-	-	
Třibodový závěs	-	-	

- není k dispozici

● sériově

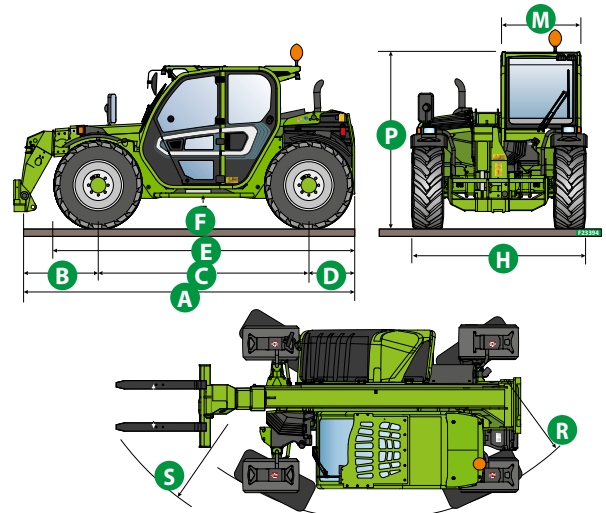
○ volitelná výbava



Rozměry




	TF30.7	TF30.7 CS	
A (mm)	4510	4510	
B (mm)	1155	1155	
C (mm)	2800	2800	
D (mm)	555	555	
E (mm)	3895	3895	
F (mm)	300	300	
H (mm)	2000	2000	
M (mm)	1010	1010	
P (mm)	2210 (2000 L)	2210	
R (mm)	4240	4240	
S (mm)	3820	3820	



CIME, s.r.o.

K Silu 1426,
393 01 Pelhřimov

cime@cime.cz
www.cime.cz



MERLO S.P.A.

Via Nazionale, 9
12010 S. Defendente di Cervasca, (Cuneo) Italia
Tel. +39 0171 614111
Fax +39 0171 684101

info@merlo.com
www.merlo.com

